

Nr. : ..... Datum: .....  
 Firma : .....  
 Ansprechpartner: .....  
 Tel. Nr.: .....  
 Email: .....  
 Aufgenommen durch : .....

## Fragebogen

Für die mobile Fördertechnik

### Betriebsart / Anwendung:

Beladen  Entladen  beide Richtungen

### Aufstellungsart:

**Eigenständig (alleinstehend)**

**Verbunden mit Fremdanlage** Gewünschte Kommunikationssignale:  
 Startsignal  Stoppsignal  Not-Aus Kreis  
 Übergangshöhe Fremdanlage zum Gawronski Fördertechnik: ..... mm

**Eigenständig, mit der Möglichkeit an Fremdanlage anzuschließen**

### Transportgut

<input type="checkbox"/> <b>Reifen</b>	Max. Außendurchmesser .....	Max. Gewicht .....
	Max. Reifenhöhe .....	Min. Reifenhöhe .....
<input type="checkbox"/> <b>Pakete</b>	Max. Paketgröße [BxLxH] .....	Max. Gewicht .....
	min. Paketgröße [BxLxH] .....	Min. Gewicht .....
<input type="checkbox"/> <b>Pakete bzw. Reifen gewickelt</b>	Art der Verpackung:	
	<input type="checkbox"/> Wickelfolie	<input type="checkbox"/> Strumpffolie <input type="checkbox"/> Verpackungsband

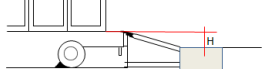
### Fahrzeug / Container

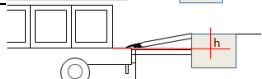
LKW mit max. Länge ..... m der Ladefläche  Container 20'  Container 40'

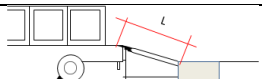
### Betriebszeit / Taktzeiten

Anzahl Fahrzeuge / Tag .....	Ein Förderband soll an ..... Tore betrieben werden.
Max. Taktzeit ( Pakete / Stunde) .....	Schichtanzahl .....

### Hallengegebenheiten

Max. Höhendifferenz LKW-Ladeboard über Hallenboden [H] ..... mm 

Max. Höhendifferenz LKW-Ladeboard unter Hallenboden [h] ..... mm 

Ist eine Überladebrücke vorhanden ?  Ja  Nein 

Wenn ja, Länge Überladebrücke[L]? ..... m

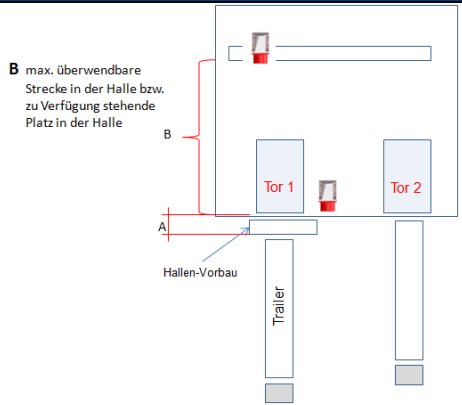
Welchen Platz vor dem Hallentor steht zur Verfügung bzw. muss überwunden werden? .....m

### Stromversorgung:

**Anforderung:**  
**Spannung** : 380 V / 50 Hz  
**Max. Leistung** : 2,2 KW  
**Wandsteckdose** : CEE 400V, 16A 5-pin (3L + N + PE)  
 Wir empfehlen einen Fehlstromschutzschalter "FI" Type "B" als Vorsicherung der Wandsteckdose.

### Position Wandsteckdose:

direkt neben dem Hallentor, an dem das Band eingesetzt werden soll.  
 In der Halle zur Versorgung über das Ende des Förderbandes  
 Kundenspezifisch (Position in der nebenstehende Skizze markieren!)



Ist ein Hallenvorbau vorhanden [A]?  Ja  Nein  
 Wenn ja, Breite Hallenvorbau..... m